



TRAVEL & DIVE

Buceo en Cenotes, MEX.

Ríos subterráneos de la Riviera Maya



¿Qué es un cenote?

- Son Ríos Subterráneos de agua dulce, la Riviera Maya, les debe su nombre, la zona más importante donde se localizan estas atractivas áreas. Recientemente descubiertas por buzos de todo el mundo, se han convertido en el mayor atractivo acuático de Yucatán.
- Los cenotes son ecosistemas únicos en el sureste mexicano. Para los Mayas; Representan un vínculo espiritual con la tierra y el universo, la entrada al Inframundo.

¿Los cenotes son seguros?

El buceo en CAVERNAS CON TRAVEL&DIVE es muy seguro.

UNA CUEVA Y UNA CAVERNA NO SON LO MISMO

El buceo en caverna es apto para buzos recreativos. Gracias a las aguas cristalinas, la temperatura y escasez de corrientes tenemos uno de los buceos en caverna más seguro del Mundo.

Los buzos de TRAVEL&DIVE, son locales, experimentados y seleccionados por cumplir las normativas y tener buen juicio.

Las cavernas de nuestra selección, se eligen en base a la experiencia del grupo en este tipo de buceo. Se recomienda aclimatación y a medida que hacemos mas inmersiones se incrementa el nivel de dificultad, la seguridad es lo primero.

La cueva es solo para buzos Full cave especializados, por su nivel de dificultad, nunca hagas un buceo de cueva si no estas certificado y preparado. La cueva puede ser laberíntica, totalmente oscura y estar a varias horas de la salida.



ATRATIVOS

○ SU LUZ MÍSTICA





SU LOCACIÓN

En el corazón de la Selva





SU GEOLOGÍA

Espeleotemas, cavernas, cuevas, fósiles



TRAVEL & DIVE

SU PATRIMONIO

Historias, nunca contadas, que dejaron huella en la humanidad



TRAVEL & DIVE

PECULIARIDADES

Nubes de azufre y Haloclina

¿ Qué equipo necesito?

Para bucear en cenote, solo necesitas una certificación de Open water y equipo recreativo, es **obligatorio el uso de lámparas**. No necesitas boya. El cuchillo y los guantes no están permitidos. En algunos cenotes debes pagar por tu cámara, en otros no es posible tomar fotos.

Se recomienda usar traje largo, en verano, durante los Meses de Junio, Julio, Agosto y Septiembre, es suficiente con usar un neopreno de 3 mm.

El resto de los meses, se aconseja usar un neopreno de 5mm.

En los meses más fríos; Diciembre, Enero y Febrero agradecerás traer una capucha.

Si hay algo que necesites, pídelo con anticipación.

¿Qué cenotes me recomiendas?

Si es tu primera vez buceando en cenotes, tienes poca experiencia o hace tiempo que no buceas, te recomendamos empezar gradualmente.

Tenemos diferentes niveles: principiante, intermedio, avanzado y técnico.

Para que tu mente se relaje y disfrute al 100% de la experiencia, debes bucear en un ambiente adecuado para ti, en TRAVEL&DIVE analizaremos las inmersiones que te convienen.

No hay cenotes más hermosos que otros, todos tienen su particularidad, su belleza...
[Lo mejor es dejarse aconsejar por guías expertos.](#)

A continuación te presentamos un paquete de buceo de 4 días buceando cenotes, en el orden recomendado, de menor a mayor dificultad.

Despreocúpate, relájate y fluye por las cristalinas aguas de Yucatán.

1er día// El famoso DOS OJOS





Es el cenote más popular, debe su nombre a sus 2 magníficas entradas, que colapsaron de forma circular, perfecto como introducción a las cavernas, es bastante seguro, sirve para que los buzos que nunca bucearon en cavernas se aclimaten al nuevo medio, las nuevas reglas, para analizar el consumo de aire de los buzos y para habituarse a un medio más oscuro, con comunicación de luces.

Encontraremos las columnas más grandes de la zona, espeleotemas, fósiles, un domo de aire y algunos animales propios de la caverna

2 inmersiones: linea Barby + linea baticueva

INCLUYE:

entrada, lunch, agua, transporte, guía, tanques de 11 litros Y plomos.

NO INCLUYE:

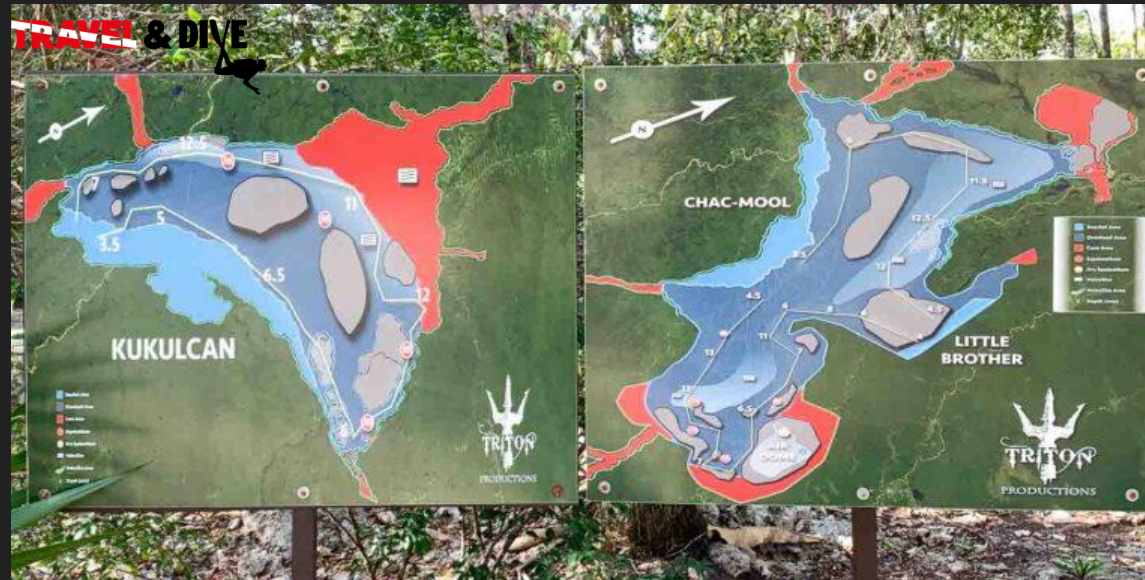
Equipo, fotos.

Profundidad máxima 9 m

Tiempo navegación 40-50 min

2ndo día// CENOTE CHAC MOOL





Este peculiar cenote, tiene de todo para disfrutar y pasarla bien: increíbles entradas de rayos de luz cuando hay sol, **nube de azufre** (de baja toxicidad, no se recomienda quitarte la máscara o el regulador), **haloclina**, **cristales**, fósiles, formaciones de estalactitas y estalagmitas y un domo de aire, es importante eequalizar bien en el domo, solo se puede salir del domo buceando.

2 buceos: Kukulcán + (Chac Mool + Little Brother)

INCLUYE: entrada, lunch, agua, transporte, guía, 2 tanques DE aire 11 litros y plomos.

NO INCLUYE: equipo, fotos (se pueden pedir fotos por adelantado al fotógrafo del cenote)

Profundidad máxima 13 m

Tiempo navegación 40-60 min


Aunque no se permite cámara, hay un fotógrafo del cenote.

Recuerda que si usas el aire acondicionado muy fuerte se puede formar mucosa en tus espacios aéreos.

3er día //PIT + NIC TE HA

Estos cenotes están localizados en 2 sitios diferentes, hay desplazamiento entre cenotes.
Se requiere más atención a la flotabilidad.





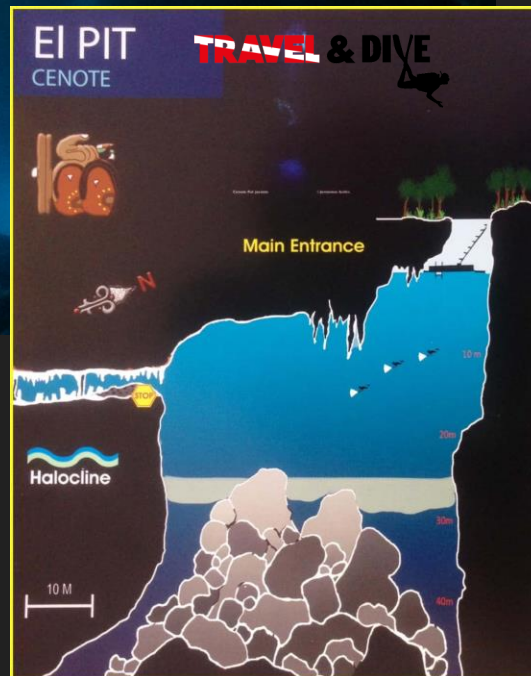
-El Pit

Es un cenote profundo de más de **30 m**, que no se pueden sobrepasar. No seguiremos una línea. Para hacer este cenote, se requiere **certificación Advance**.

Hay **restos precolombinos, huesos**, estalactitas, **haloclina**, pero más que nada un ambiente magnífico y sobrecogedor.

Para muchos buzos este se convierte en su cenote favorito.

Profundidad máxima 30 m
Tiempo navegación 30-50 min



-Nicte Ha

En Maya significa flor de agua, esta decorado con plantas acuáticas, es un cenote con mucho sedimento y poca altura. **Muy lindo para fotografiar** el contraste de luz, tiene una sorpresa...

Es muy importante prestar atención a la flotabilidad y a la posición, usar patada de rana.

Se puede llegar a recorrer 2 veces (dependiendo del consumo de aire y de la decisión que tome el guía).

Profundidad máxima 5 m

Tiempo navegación 40 min

INCLUYE: entrada, lunch, agua, transporte, guía, 2 tanques aire 11 litros y plomos.

NO INCLUYE: equipo, fotos.



Creaseria morleyi, crustáceo endémico de la península de Yucatán

4to día// DREAMGATE



J. Charles



Dama Blanca, pez ciego

La **puerta de los sueños**, este cenote esta magníficamente decorado, a estas alturas los buzos ya deberían tener más control en su flotabilidad, haberse acostumbrado a la ausencia de luz, a los espacios más angostos y a no levantar sedimento. Durante un tiempo se discutió si este cenote es caverna o cueva.

Tiene más penetración, da la sensación de estar en una cueva, digamos que es un buceo más avanzado.

Un sueño hecho realidad, poder ver tantas decoraciones en un buceo de caverna

Una de las líneas es un circuito, la otra, debido a que es algo corta, se realiza en ambos sentidos. Tiene domo de aire.

2 buceos: linea upstream+ downstream

INCLUYE: entrada, lunch, agua, transporte, guía, 2 tanques aire 11 litros y plomos.

NO INCLUYE: equipo, fotos.

Profundidad máxima 6m

Tiempo navegación 40-60 min



TRAVEL & DIVE



PRECIO PAQUETE DE 4 DÍAS

1 pax 3000 mxn por día_ 12.000 mxn

2 pax 2500 mxn por pax día_ 20.000 mxn

3 pax 2400 mxn por pax día_ 28.800 mxn

4 pax 2300 mxn por pax día_ 36.800 mxn

TODOS LOS GUÍAS:

están certificados como buzos de cueva (Full cave diver), son locales, experimentados.

- Llevarán lámparas y plomos, en su camioneta (no cinturones)
- 4 personas por guía
- se pueden añadir días al paquete o cambiar los cenotes si se requiere.
- si quieren ir a Angelita, Zapote, Maravilla, Kin -ha o Car wash hay un suplemento de 500 mxn por buzo.

SE INCLUYE:

-pick up en hotel o departamento del área de Playa del Carmen o de camino al cenote.

- Entradas

-Agua y lunch

NO SE INCLUYE:

- equipo completo 400 mxn el día
- 1 pieza equipo 120mxn

AGENCIAS DE VIAJES:

Ustedes han de añadir su comisión